

## MTR – FEAM

Link para acesso ao portal

➤ <https://mtr.meioambiente.mg.gov.br/>

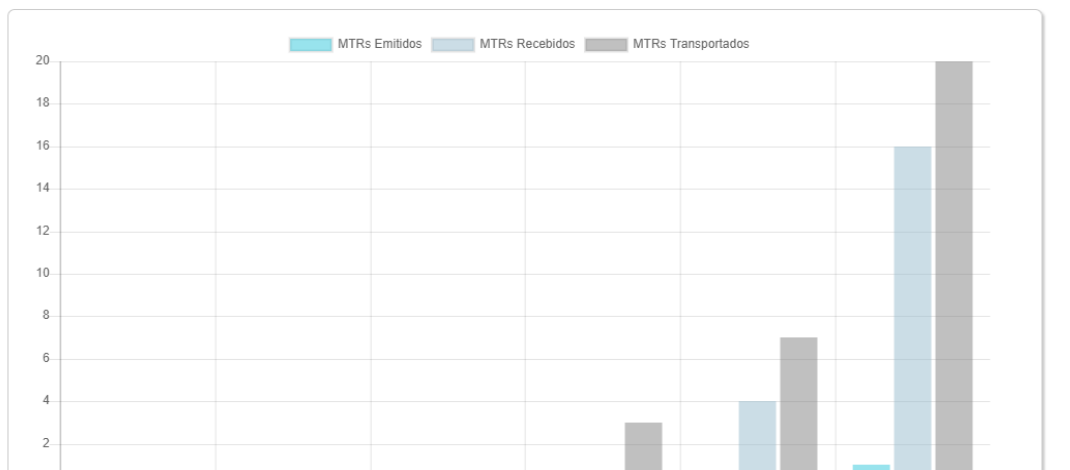
Página inicial:



The screenshot shows the login page for the FEAM MTR system. At the top, there is a blue header with the FEAM logo (Fundação Estadual do Meio Ambiente) and the text 'Sistema de Controle de Manifesto de Transporte de Resíduos - MTR'. Below the header, there is a list of instructions in Portuguese: 'Se já é usuário cadastrado insira seu CNPJ ou CPF', 'Se não é usuário cadastrado clique em Novo Usuário - você receberá sua senha por e-mail', 'Se esqueceu sua senha clique em Recuperar senha de acesso você receberá sua senha por e-mail', 'Perguntas Frequentes', and 'Orientação para cadastro de usuário'. In the center, there is a login form with two radio buttons for 'CNPJ' (selected) and 'CPF'. Below the radio buttons are two input fields: 'CNPJ:' and 'Senha de acesso:'. A blue 'Entrar' button is positioned below the password field. At the bottom of the form, there are three links: 'NOVO USUÁRIO', 'RECUPERAR SENHA DE ACESSO', and 'SENHA DE ACESSO'.

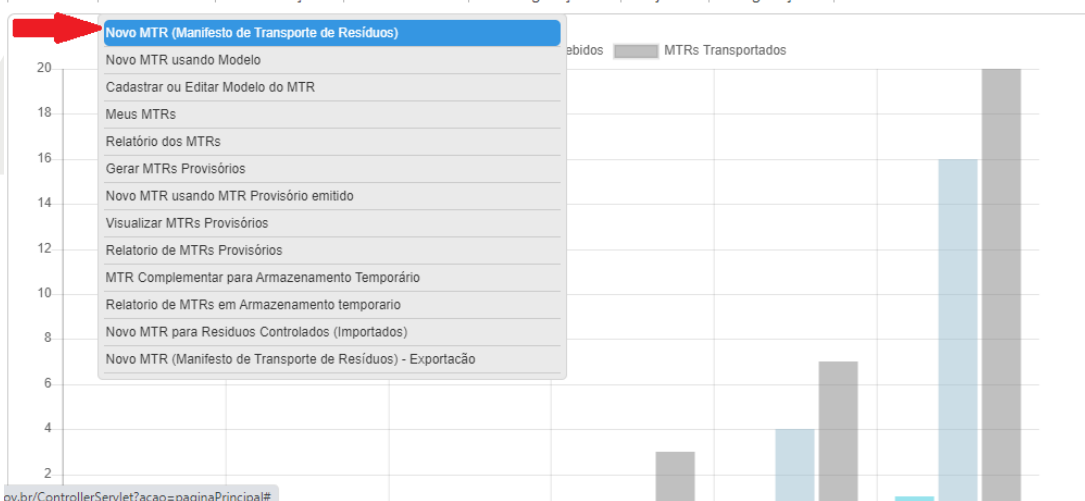
Havendo cadastro do cliente basta apenas inserir CNPJ, CPF do responsável e a senha. Caso não haja cadastro é só seguir o passo a passo do anexo I.

➤ Após entrar no sistema, aparece a seguinte imagem:



➤ **Para criar um MTR:**

**1º passo:** Ir em manifesto e novo MTR




**2º passo:** preencher todas as seguintes informações


### Manifesto de Transporte de Resíduos - MTR

\* Campos de preenchimento obrigatório!

#### Armazenamento Temporário

\* Utilizará Armazenamento Temporário?:  Sim  Não 

#### Identificação dos Resíduos




 Inserir Resíduo

Código IBAMA	Denominação	Estado Físico	Classe	Acondic.	Qtde.	Unidade	Tecnologia	Número ONU	Classe Risco	Nome Embarque	Grupo Embalagem	Excluir
--------------	-------------	---------------	--------	----------	-------	---------	------------	------------	--------------	---------------	-----------------	---------

#### Identificação do Gerador











Nome/Razão Social: Elite Gestão de Resíduos Ltda - 116423      CPF/CNPJ: 39.314.058/0001-45      \* Data Emissão: 17/03/2021  
Telefone: (31) 3889-9119  
Fax/Tel: (31) 7109-6762  
\* Resp. Emissão:        \* Cargo:  

#### Identificação do Transportador



\* Entrar com:  CNPJ  CPF  
\* CNPJ:        Razão Social:       Data Transporte:    
Endereço:  n°:       Telefone:   
Estado:  Seleccione      Município:  Seleccione o Estado      Fax/Tel:   
Motorista:        Placa Veículo:  

#### Identificação do Resíduo



\* Campos de preenchimento obrigatório!

\* Resíduo:    
\* Quantidade:  0,00  
\* Unidade:  Seleccione  
\* Estado Físico:  Seleccione  
\* Classe:  Seleccione   
\* Acondicionamento:  Seleccione  
\* Tecnologia:  Seleccione   
Identificação int. no Gerador:        Descrição int. do Gerador:    
Identificação int. do Destinator:    
Número ONU:        Classe de Risco:    
Nome para Embarque:        Grupo de Embalagem:  Seleccione 

 Salvar       Cancelar

\* Entrar com:  CNPJ  CPF  
\* CNPJ:        Razão Social:       Data Transporte:   
Endereço:  n°:       Telefone:   
Estado:  Seleccione      Município:  Seleccione o Estado      Fax/Tel:   
Motorista:        Placa Veículo:

#### Identificação do Destinator

\* Entrar com:  CNPJ  CPF  
\* CNPJ:        Razão Social:   
Orgão Emissor:  SEMAD       Municipal       Ibama       Isento   
Licença n°:   
Endereço:  n°:       Telefone:   
Estado:  Seleccione      Município:  Seleccione o Estado      Fax/Tel:

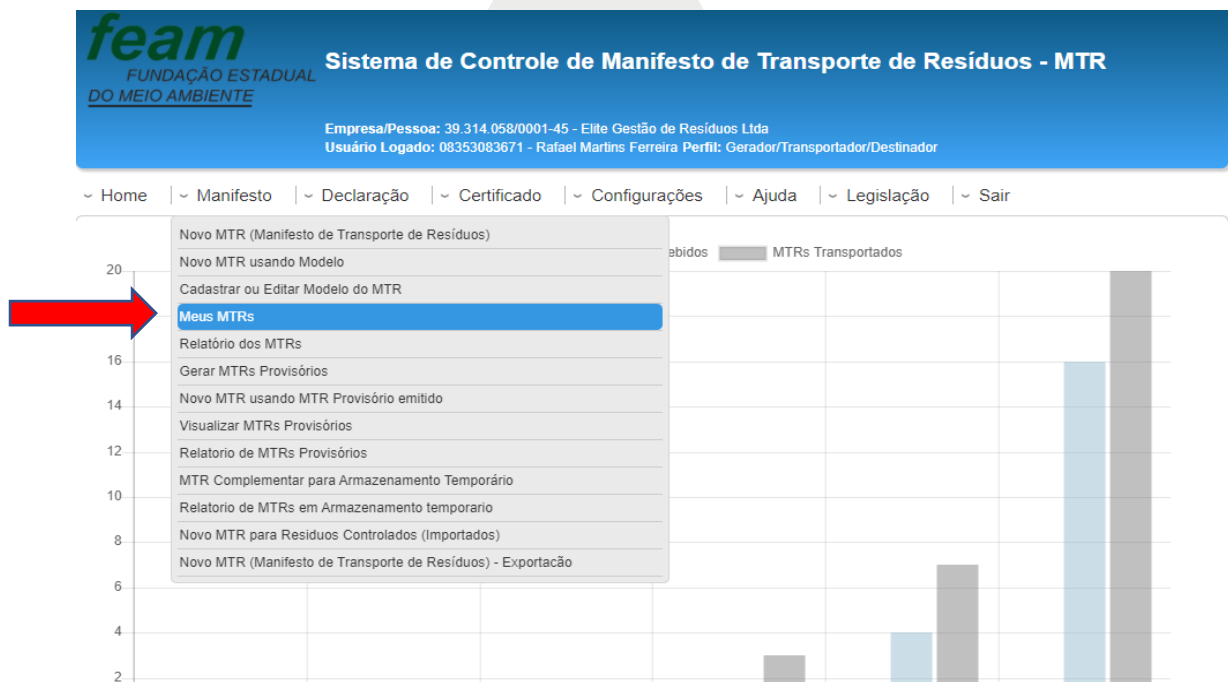
3º passo: salvar

**Observação:** Você cria o MTR pelo login de acesso do cliente/ Gerador.

➤ **Para receber um MTR**

**1º passo:** Fazer login no portal do transportador

**2º passo:** Ir em manifesto meus Mtrs



feam  
FUNDAÇÃO ESTADUAL  
DO MEIO AMBIENTE

Sistema de Controle de Manifesto de Transporte de Resíduos - MTR

Empresa/ Pessoa: 39.314.058/0001-45 - Elite Gestão de Resíduos Ltda  
Usuário Logado: 08353083671 - Rafael Martins Ferreira Perfil: Gerador/Transportador/Destinator

~ Home | ~ Manifesto | ~ Declaração | ~ Certificado | ~ Configurações | ~ Ajuda | ~ Legislação | ~ Sair

- Novo MTR (Manifesto de Transporte de Resíduos)
- Novo MTR usando Modelo
- Cadastrar ou Editar Modelo do MTR
- Meus MTRs**
- Relatório dos MTRs
- Gerar MTRs Provisórios
- Novo MTR usando MTR Provisório emitido
- Visualizar MTRs Provisórios
- Relatório de MTRs Provisórios
- MTR Complementar para Armazenamento Temporário
- Relatório de MTRs em Armazenamento temporario
- Novo MTR para Residuos Controlados (Importados)
- Novo MTR (Manifesto de Transporte de Resíduos) - Exportação

MTRs Pendentes MTRs Transportados

Category	MTRs Pendentes	MTRs Transportados
1	0	2
2	4	7
3	16	20

**3º passo:** localizar o Mtr desejado e clicar na seta para receber

Mostrar 10 registros

Buscar-Código/Palavra:

MTR nº	Data Emissão	Gerador	Transportador	Situação	Ações
2103117705	16/03/2021	40169280000180 - Taj Serviços Odontológicos Ltda	39314058000145 - Elite Gestão de Resíduos Ltda	Salvo	 
2103117651	16/03/2021	18833939000100 - Laboratório Médico de Patologia Clínica Ltda	39314058000145 - Elite Gestão de Resíduos Ltda	Salvo	 
2103117618	16/03/2021	09553196000116 - Núcleo Odontológico Especializado GRBR	39314058000145 - Elite Gestão de Resíduos Ltda	Salvo	 
2103117575	16/03/2021	06393183632 - Bruna Marândola Lacerda de Souza	39314058000145 - Elite Gestão de Resíduos Ltda	Salvo	 
2103117445	16/03/2021	33129187000187 - Pessoa Ribeiro Consultório Odontologia Ltda	39314058000145 - Elite Gestão de Resíduos Ltda	Salvo	 
2103099077	13/03/2021	08752585000108 - Clínica De Especialidades Medicas E Odontológica São Lucas Ltda	39314058000145 - Elite Gestão de Resíduos Ltda	MTR Recebido	  Receber MTR
2103099063	13/03/2021	06393183632 - Bruna Marândola Lacerda de Souza	39314058000145 - Elite Gestão de Resíduos Ltda	MTR Recebido	 
2103097230	12/03/2021	18833939000100 - Laboratório Médico de Patologia Clínica Ltda	39314058000145 - Elite Gestão de Resíduos Ltda	MTR Recebido	 
2103088839	11/03/2021	24517171000231 - Greice Viegas Cordeiro Barbosa ME	39314058000145 - Elite Gestão de Resíduos Ltda	MTR Recebido	 
2103088792	11/03/2021	33129187000187 - Pessoa Ribeiro Consultório Odontologia Ltda	39314058000145 - Elite Gestão de Resíduos Ltda	MTR Recebido	 

Primeiro Anterior 1 2 Seguinte Último

## 4º passo: preencher as informações solicitadas

**Recebimento do MTR**

MTR Nº: 2103117445

Data do Recebimento:

Motorista:  Placa Veículo:

**Identificação do Responsável pelo Recebimento**

Indicar o peso/unidade real recebida de cada resíduo ou rejeito. Caso houver alguma divergência, informar no campo justificativa.

Descrição	Id. no Destinator	Tecnologia	Qt. Indicada (t ou Un)	Qt. Recebida	Just.	Corr.
Grupo E - Materiais perfurocortantes ou escarificantes, tais como: lâminas de barbear, agulhas, escalpes, ampolas de vidro, brocas, limas endodônticas, pontas diamantadas, lâminas de bisturi, lancetas, tubos capilares; micropipetas; lâminas e laminulas; espátulas; e todos os utensílios de vidro quebrados no laboratório (pipetas, tubos de coleta sanguínea e placas de Petri) e outras similares, conforme ANVISA RDC 222/2018 - Contempla o resíduo código 180401(*) conforme IBAMA 13/2012	<input type="text"/>	Triagem e Transbordo	0,00001 (t)	<input type="text" value="0,00000"/>	<input type="text"/>	<input type="checkbox"/>
Subgrupo A1 - Resíduos de Serviços de Saúde classificados como Subgrupo A1, conforme ANVISA RDC 222/18 - Contempla os resíduos códigos 180101(*), 180102(*), 180103(*) e 180104(*) conforme IBAMA 13/2012	<input type="text"/>	Triagem e Transbordo	0,00001 (t)	<input type="text" value="0,00000"/>	<input type="text"/>	<input type="checkbox"/>

Observações de recebimento:

## 5º passo: Receber

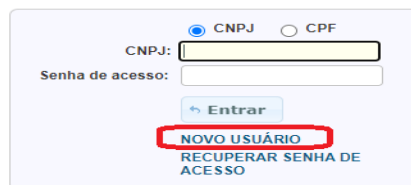
## ANEXO I – CADASTRO NO PORTAL

1º passo: acessar a o portal de MTR

2º passo: clicar em novo usuário



- Se já é usuário cadastrado ingresse com seu CNPJ ou CPF.
- Se não é usuário cadastrado clique em **Novo Usuário**, você receberá sua senha por e-mail.
- Se esqueceu sua senha clique em **Recuperar senha de acesso** Você receberá sua senha por e-mail.
- **Perguntas Frequentes**.
- **Orientação para cadastro de usuário**.

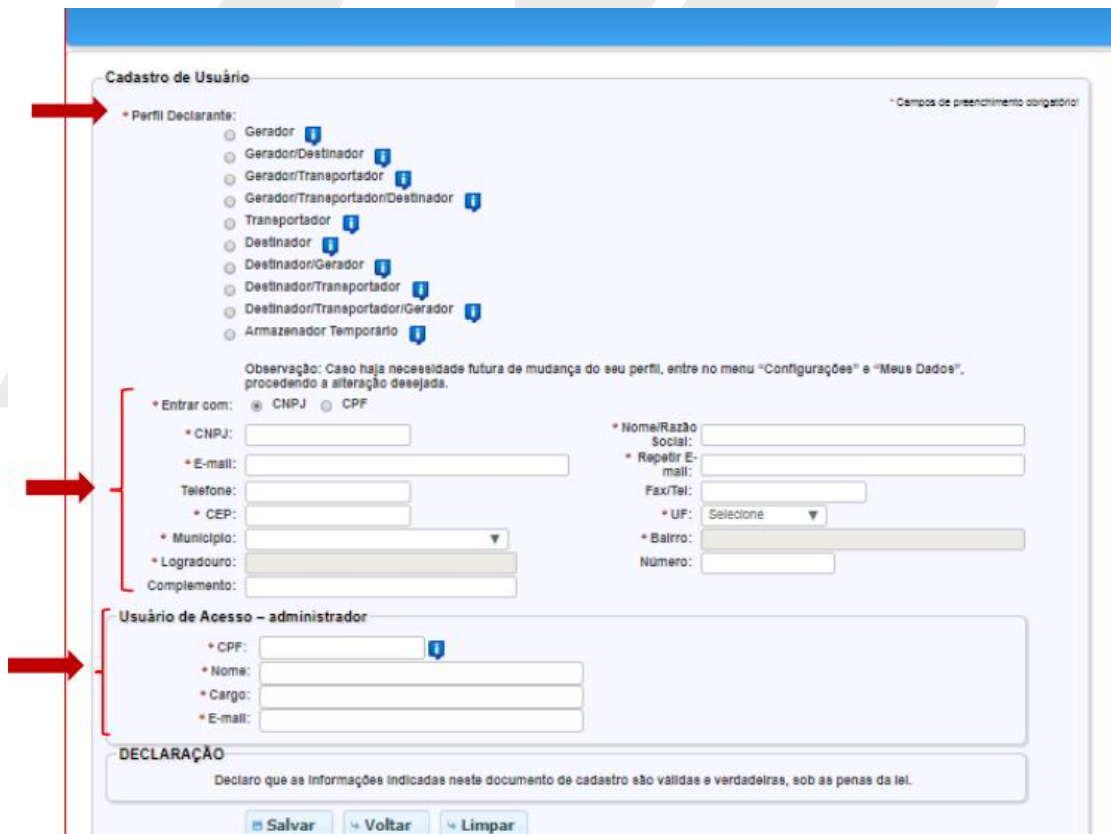


CNPJ  CPF

CNPJ:

Senha de acesso:

3º passo: preencher os seguintes dados



**Cadastro de Usuário** \* Campos de preenchimento obrigatório!

\* Perfil Declarante:

- Gerador
- Gerador/Destinator
- Gerador/Transportador
- Gerador/Transportador/Destinator
- Transportador
- Destinator
- Destinator/Gerador
- Destinator/Transportador
- Destinator/Transportador/Gerador
- Armazenador Temporário

Observação: Caso haja necessidade futura de mudança do seu perfil, entre no menu "Configurações" e "Meus Dados", procedendo a alteração desejada.

\* Entrar com:  CNPJ  CPF

\* CNPJ:

\* E-mail:

Telefone:

\* CEP:

\* Município:

\* Logradouro:

Complemento:

\* Nome/Razão Social:

\* Repetir E-mail:

Fax/Tel:

\* UF:

\* Bairro:

Número:

Usuário de Acesso – administrador

\* CPF:

\* Nome:

\* Cargo:

\* E-mail:

**DECLARAÇÃO**

Declaro que as informações indicadas neste documento de cadastro são válidas e verdadeiras, sob as penas da lei.

**Observação:** No preenchimento do e-mail do usuário administrador, deverá ser colocado o e-mail de quem estiver fazendo o cadastro para que este possa receber a senha de acesso do sistema.

**4° passo:** salvar as informações

**5° passo:** a senha para acesso ao sistema será enviada no e-mail informado.

